

ESCALA: 1/15

Detalhamento Juntas de Dilatação

Juntas de 5mm a cada 5,00 metros

Hidroasfalto

Ripa de madeira

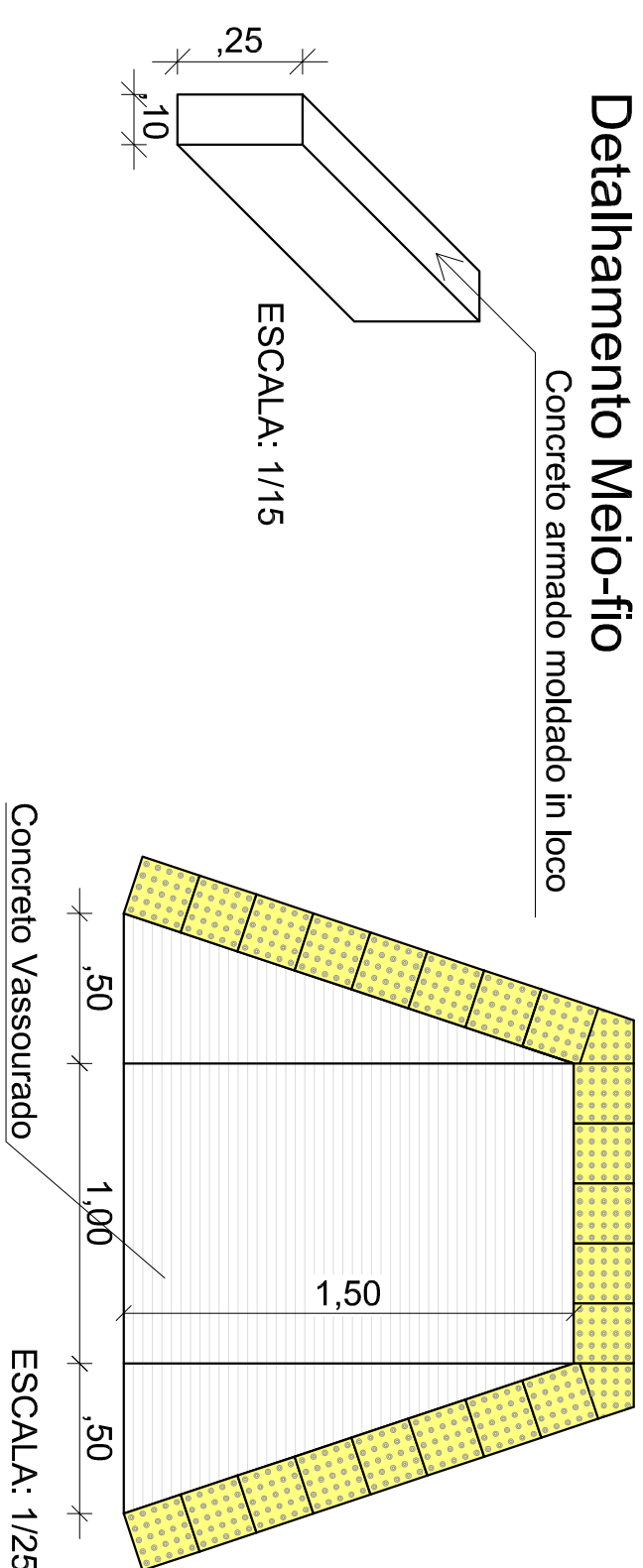
ESCALA: 1/15



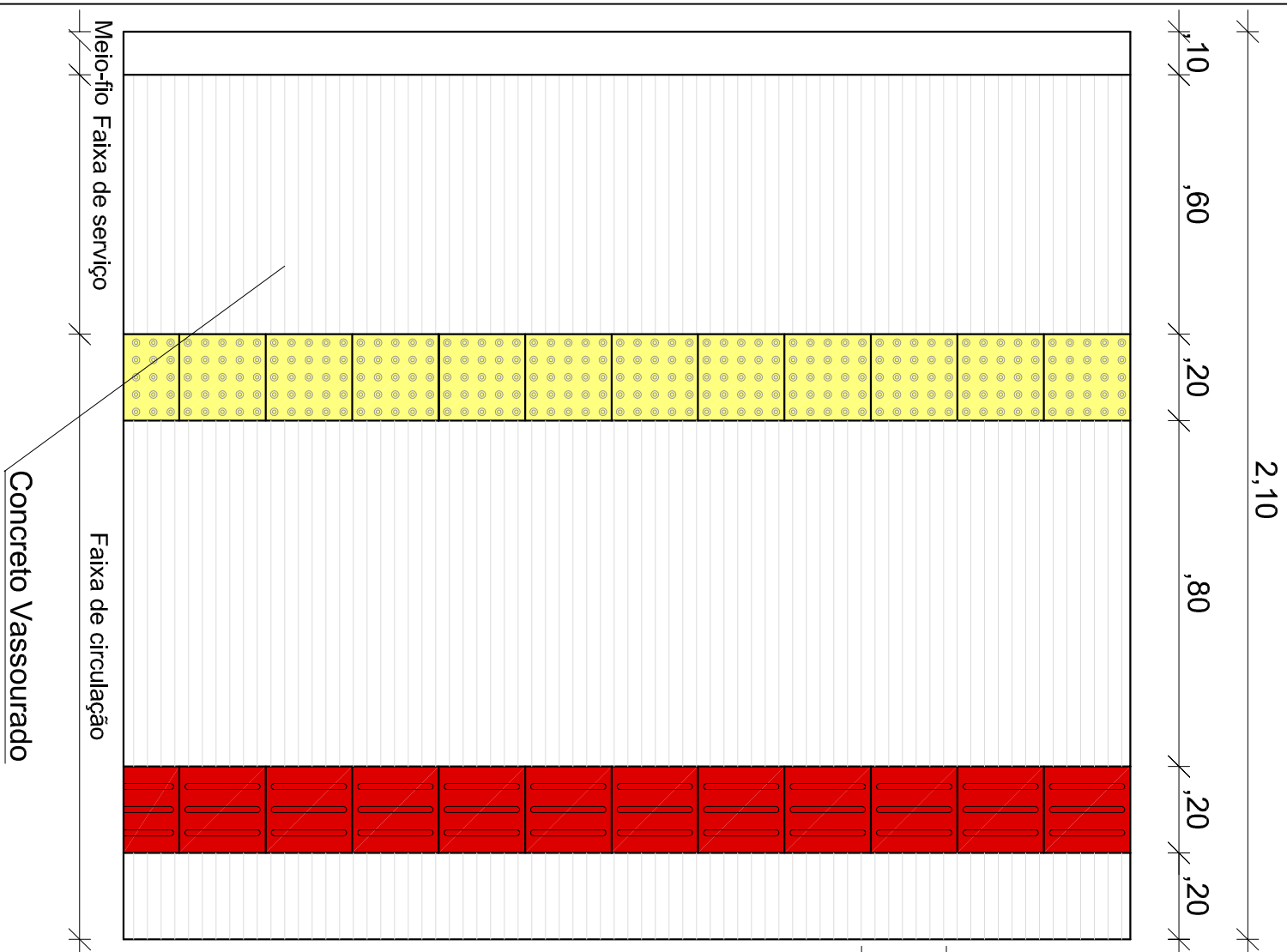
Detalhamento Meio-fio

Concreto armado moldado in loco

Rampa de Acesso




ESCALA: 1/25



 Ladrilho Podotáttil Direcional - Ladrilho Liso Vermelho

Ladrilho Podotáil de Aleria - Ladrilhos com relevo tronco-cônicos amarelo

ESCALA: 1/15

 <p>PREFEITURA MUNICIPAL DE SANT'ANA DO LIVRAMENTO SEPLAN - SECRETARIA DE PLANEJAMENTO DEPARTAMENTO DO PLANO DIRETOR RUA SETE DE SETEMBRO, 515, CEP 97573-471, FONE: (65) 3242-2174</p>	
<p>OBRA:</p> <p>CONSTRUÇÃO DE CALÇADAS DETALHAMENTOS</p>	
<p>ENDEREÇO:</p> <p>AV. FRANCISCO REVERBEL DE ARAÚJO GÔES e ESCOLA MUNICIPAL DE E.F. JOÃO SOUTO DUARTE</p>	
<p>ESCALAS:</p> <p>Indicada</p>	<p>DATA:</p> <p>Ago/2010</p>
<p>PRANCHA:</p> <p>02</p>	
<p>DESENHISTA:</p> <p>Giovana</p>	
<p>Eng. Civil Giovana Lluivera</p> <p>AREA DE CALÇADAS: 3.628,98m²</p>	